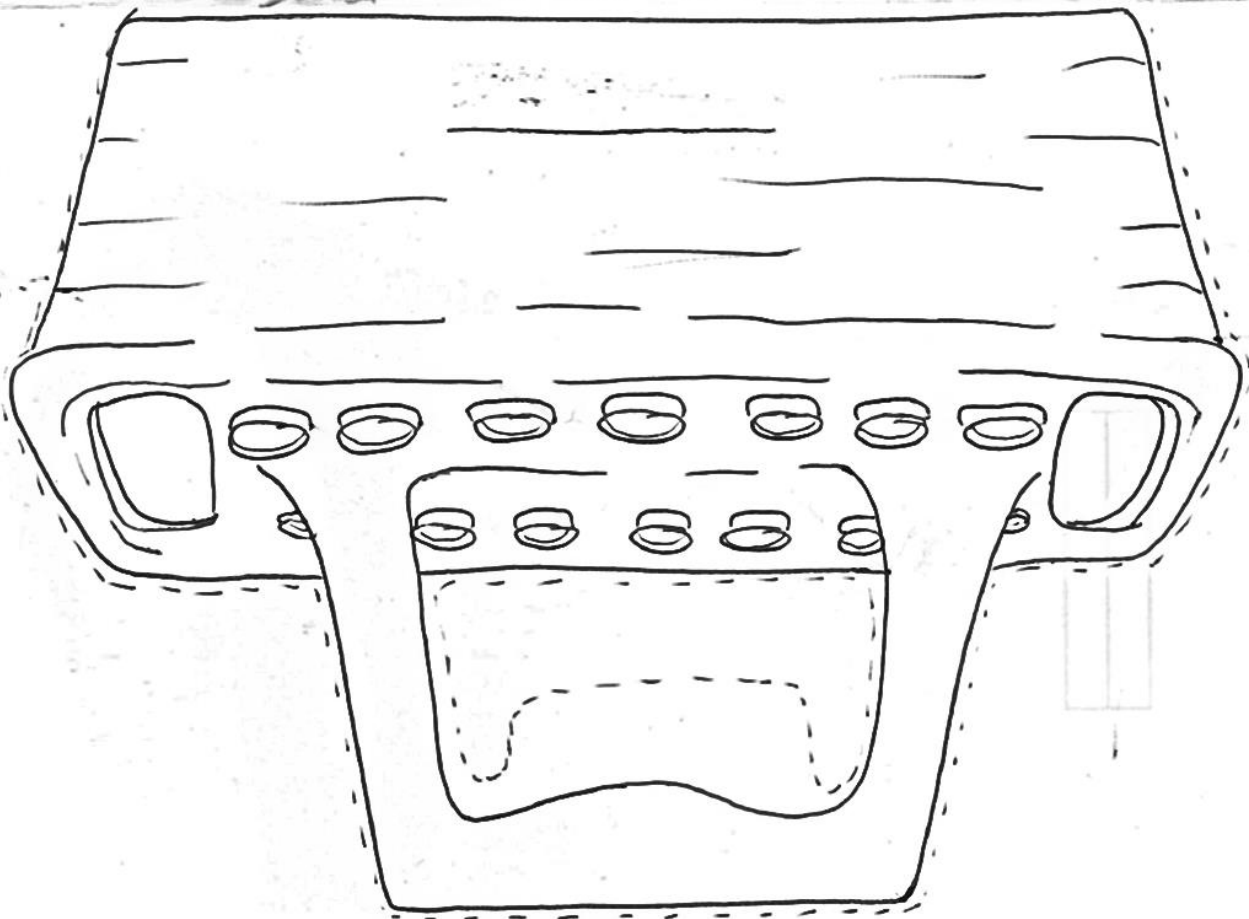







Abendmahlsgeschirr Tasche







So geht's:

- Die Vorlage ausmalen und laminieren
- Der gestrichelten Linie nach ausschneiden
- Falten und mit Tesa die Seitenränder zusammen kleben oder aber zusammen tackern
- Oben offen lassen um die Bilder von Jesus Christus hinein geben zu können
- Während dem Abendmahl wenn das Kind Schwierigkeiten hat andächtig zu sein, die Abendmahlstasche geben und die Bilder von Jesus anschauen lassen.
- Ist auch für ein Miteinander oder Klasse über das Abendmahl geeignet

