



# Frosch Origami /Frosch Hüpfen



Du brauchst::

- Origami Papier / dünnes Papier
- Backförmchen oder Müsli Schalen
- Schere

So geht's:

- Origami Papier halbieren (1 Origami Papier ergibt zwei Frösche)
- Origami Frösche nach Anleitung falten die weissen Pfeile geben an wie das Papier gefaltet werden muss die Roten wie das Papier danach aussehen sollte
-  Zeigt an, dass das Blatt umgedreht werden muss
- Backförmchen oder Müsli Schalen aufstellen-> Punktzahl anschreiben
- Gewonnen hat derjenige wessen Frosch die höchste Punktzahl erhüpft hat





Bis zur roten  
Markierung falten  
(zur Hälfte)



Bis zur roten  
Markierung falten  
(zur Hälfte)



Fertig



Viel Spass

Falten ab 7 Jahren

Spielen ab 4 Jahren