

# Generalkonferenz Notizbuch

## Du brauchst:

DINA5 Heft / Buch

Klebestreifen

Bilder (siehe Anhang)







Schere

Klebestift

Klebe die Namen versetzt  
untereinander,  
dass man nur den  
Nachnamen lesen kann



# Generalkonferenz - Sprecher - Register



Du brauchst ein DIN A5 Heft/Buch:

1. ausdrucken
2. ausschneiden
3. das Foto auf eine Innenseite kleben
  - die Namen abstecken lassen wie bei einem Register
  - Seiten so aufteilen, dass jeder Name Seiten hat!
4. die Namen mit durchsichtigem Klebeband bekleben

**General  
KONFERENZ  
Notizen**



**General  
KONFERENZ  
Notizen**



**General  
KONFERENZ  
Notizen**

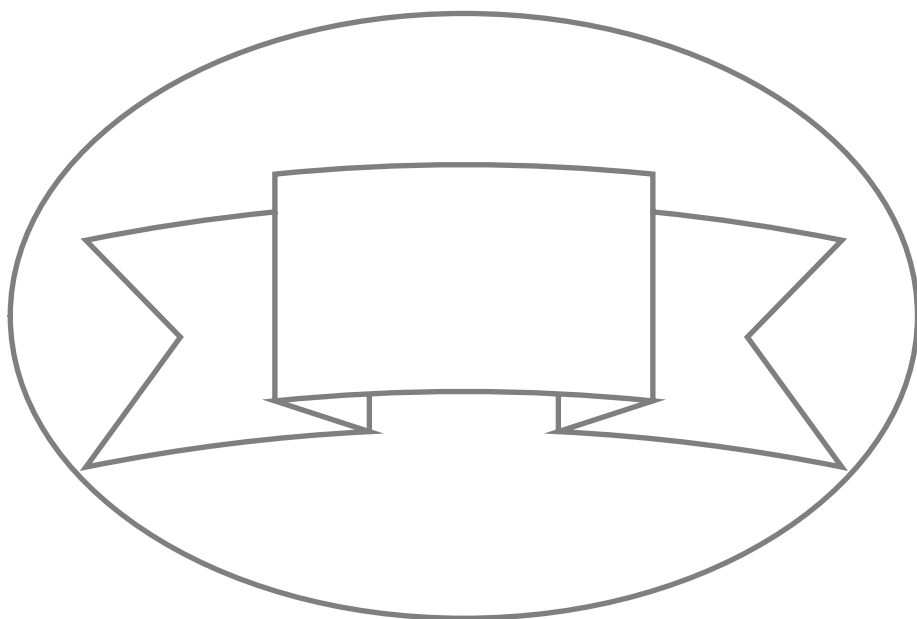


**General  
KONFERENZ  
Notizen**



Generalkonferenz

NOTIZEN



Generalkonferenz

NOTIZEN

