




Oster Ornament

Du brauchst: - 8 Holzstiele - ein Stück Pappe - Heißkleber
- Band - Jesus Bild - evtl. Buchstaben Aufkleber



1 / 2 .Klebe 7 Stiele nebeneinander auf die Pappe und schneide diese ggf. zurecht



3. Klebe einen Holzstiel von Hinten quer gegen die Pappe – klebe Das Jesus Bild auf die Vorderseite



4. Befestige an beide überstehenden Enden das Band mit zwei Knoten

